

KERAMIK UNGLASIERT

CERAMIC UNGLAZED  BUTTERFLY
World of mosaic

Serie/Series Hexa & Penny



CU K217





Matte/sheet 315x294mm
Stein/stone d=19x5mm / R10

CU K220

Matte/sheet 315x294mm
Stein/stone d=19x5mm / R10


CU K289

Matte/sheet 315x294mm
Stein/stone d=19x5mm / R10




CU HX017

Matte/sheet 260x300mm
Stein/stone 23x26x5mm / R10



CU HX020

Matte/sheet 260x300mm
Stein/stone 23x26x5mm / R10




CU HX089

Matte/sheet 260x300mm
Stein/stone 23x26x5mm / R10


CU HX101
Matte/sheet 325x281mm
Stein/stone 51x59x5mm / R10




CU HX117
Matte/sheet 325x281mm
Stein/stone 51x59x5mm / R10




CU HX120
Matte/sheet 325x281mm
Stein/stone 51x59x5mm / R10



CU HX127
Matte/sheet 325x281mm
Stein/stone 51x59x5mm / R10



CU HX137
Matte/sheet 325x281mm
Stein/stone 51x59x5mm / R10



CU HX189
Matte/sheet 325x281mm
Stein/stone 51x59x5mm / R10



CU HX140
Matte/sheet 325x281mm
Stein/stone 51x59x5mm / R10



CU HX150
Matte/sheet 325x281mm
Stein/stone 51x59x5mm / R10



CU HX160
Matte/sheet 325x281mm
Stein/stone 51x59x5mm / R10





Darf es unglasiert sein?

Die **HUH** Mosaik unglasierte Architekturserie besteht aus vier Steinformaten (25x25 / 21,9x72,8 / 48x48 / 98x98mm) und aus fünf klassischen Farben. Kombinieren Sie gerne die uni Farben mit unseren fertigen Mischungen oder greifen Sie auf die Variante mit Glas (Effekt matt & glänzend) zurück. Nutzen Sie ergänzend hierzu unsere Mappe „ZMM AC UNG“.

May it be unglazed for you?

The **HUH** mosaic unglazed architecture series is based on four stone formats (25x25 / 21,9x72,8 / 48x48 / 98x98mm) and on five classical colours. Feel free to combine the uni coloured sorts with our ready mix or choose the variants with glass (mat & glossy effect). You can use additional our mosaik folder „ZMM AC UNG“.




25x25mm




21,9x72,8mm



48x48mm



98x98mm



CU 010

Matte/sheet 326x300mm
Stein/stone 25x25x5,2mm / R10



CU ST 011

Matte/sheet 297x290mm
Stein/stone 21,9x72,8x6,5mm / R10




CU 213

Matte/sheet 298x298mm
Stein/stone 47x47x6mm / R10



CU G60

Matte/sheet 326x300mm
Stein/stone 25x25x5,2mm / R10



CU ST G61

Matte/sheet 297x290mm
Stein/stone 21,9x72,8x6,5mm / R10




BR 555


Matte/sheet 261x290mm
Stein/stone 21,9x72,8x6,5mm / R10

CU 040



Matte/sheet 326x300mm
Stein/stone 25x25x5,2mm / R10

**CU ST 041**

Matte/sheet 297x290mm
Stein/stone 21,9x72,8x6,5mm / R10

**CU 243**

Matte/sheet 298x298mm
Stein/stone 47x47x6mm / R10

**CU G80**



Matte/sheet 326x300mm
Stein/stone 25x25x5,2mm / R10

CU ST G81

Matte/sheet 297x290mm
Stein/stone 21,9x72,8x6,5mm / R10

CU 942

Matte/sheet 298x298mm
Stein/stone 47x47x6mm / R10

**CU 050**


Matte/sheet 326x300mm
Stein/stone 25x25x5,2mm / R10

CU ST 051

Matte/sheet 297x290mm
Stein/stone 21,9x72,8x6,5mm / R10

CU 253

Matte/sheet 298x298mm
Stein/stone 47x47x6mm / R10

**CU G110**

Matte/sheet 326x300mm
Stein/stone 25x25x5,2mm / R10

CU ST G111


Matte/sheet 297x290mm
Stein/stone 21,9x72,8x6,5mm / R10

CU 952


Matte/sheet 298x298mm
Stein/stone 47x47x6mm / R10

CU 030


Matte/sheet 326x300mm
Stein/stone 25x25x5,2mm / R10

**CU ST 031**


Matte/sheet 297x290mm
Stein/stone 21,9x72,8x6,5mm / R10

**CU 233**

Matte/sheet 298x298mm
Stein/stone 47x47x6mm / R10

**CU G90**


Matte/sheet 326x300mm
Stein/stone 25x25x5,2mm / R10

**CU ST G91**

Matte/sheet 297x290mm
Stein/stone 21,9x72,8x6,5mm / R10

**CU 932**

Matte/sheet 298x298mm
Stein/stone 97x97x6mm / R10

**CU 020**


Matte/sheet 326x300mm
Stein/stone 25x25x5,2mm / R10

**CU ST 021**

Matte/sheet 297x290mm
Stein/stone 21,9x72,8x6,5mm / R10

**CU 223**

Matte/sheet 298x298mm
Stein/stone 47x47x6mm / R10

**CU G70**

Matte/sheet 326x300mm
Stein/stone 25x25x5,2mm / R10

**CU ST G71**

Matte/sheet 297x290mm
Stein/stone 21,9x72,8x6,5mm / R10

**CU 922**

Matte/sheet 298x298mm
Stein/stone 97x97x6mm / R10



CU BR 304
 Matte/sheet 261x290mm
 Stein/stone 21,9x72,8x6,5mm / R10



CU 000
 Matte/sheet 326x300mm
 Stein/stone 25x25x5,2mm / R10



CU ST 001
 Matte/sheet 297x290mm
 Stein/stone 21,9x72,8x6,5mm / R10



CU 203
 Matte/sheet 298x298mm
 Stein/stone 47x47x6mm / R10



CU G100
 Matte/sheet 326x300mm
 Stein/stone 25x25x5,2mm / R10



CU ST G101
 Matte/sheet 297x290mm
 Stein/stone 21,9x72,8x6,5mm / R10




CU 902
 Matte/sheet 298x298mm
 Stein/stone 97x97x6mm / R10

Serie/Series Salt



CU QR210

Matte/sheet 330x302mm
Stein/stone 25x25x6mm / R10





CD 210

Matte/sheet 306x306mm
Stein/stone 48x48x6mm / R10




CU HX210S

Matte/sheet 260x300mm
Stein/stone 23x26x5mm / R10



CU K210

Matte/sheet 310x315mm
Stein/stone d=19x5,2mm / R10



CU ST210

Matte/sheet 300x300mm
Stein/stone 22x72x6mm / R10



CU HX210M

Matte/sheet 271x281mm
Stein/stone 51x58x6mm / R10




CU QR208

Matte/sheet 330x302mm
Stein/stone 25x25x6mm / R10



CU CD208

Matte/sheet 306x306mm
Stein/stone 48x48x6mm / R10



CU HX208S

Matte/sheet 260x300mm
Stein/stone 23x26x5mm / R10



CU K208

Matte/sheet 310x315mm
Stein/stone d=19x5,2mm / R10



CU ST208

Matte/sheet 300x300mm
Stein/stone 22x72x6mm / R10



CU HX208M

Matte/sheet 271x281mm
Stein/stone 51x58x6mm / R10

HAFTUNGSAUSSCHLUSS / DISCLAIMER










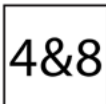
Bei unseren Mosaikbildern handelt es sich um Produktfotos. Diese können je nach persönlichem Empfinden, Chargen, Optik, Monitorfarbeinstellung und Druckverfahren, vom Original abweichen. Sie sollten sich daher immer eine Mosaikmatte real anschauen und chargengleich bestellen. Nehmen Sie beim Verlegen der Ware immer die Mosaikmatten aus verschiedenen Kartons, um ein einheitliches Farbbild zu erhalten. Verlegte Ware, unabhängig davon ob diese defekt ist, aus verschiedenen Chargen stammt oder es sich um das falsche Produkt handelt, ist grundsätzlich vom Umtausch ausgeschlossen. Es obliegt Ihrer Pflicht, größere Schäden im Vorfeld abzuwenden und sich stets vor der Verlegung zu vergewissern, dass sämtliche Parameter zufriedenstellend sind. Alle Angaben sind ohne Gewähr, Irrtümer und Änderungen sind vorbehalten.

Our mosaic images are product images. So be aware: These may differ from the original sheet, depending on personal impressions, batches, optic, monitor colour variation and printing methods. You should always have a look at the mosaic sheets in original and always order from the same batch. While installing the sheets, take them out of different cartons to get a consistent colour. Installed mosaic, whether it is broken, different batches or it is the wrong product, is principally excluded from exchange. It is your obligation to avoid bigger damages in the forefront of installation and to make sure that all parameters are satisfying. All information is provided without warranty, errors and omissions excepted.

LEGENDE / LEGENDS

Nachfolgend finden Sie eine Übersicht der verwendeten Piktogramme:

Following an overview of our used pictograms:

	Bodeneignung 1 / Abrieb 1 PEI 1		Frostbeständig Frost resistance
	Bodeneignung 2 / Abrieb 2 PEI 2		Spritzwasser Splash water areas
	Bodeneignung 3 / Abrieb 3 PEI 3		Nassbereich Wet areas
	Bodeneignung 4 / Abrieb 4 PEI 4		Dauernassbereich Permanently wet areas
	Rutschhemmend Anti Slip		4 und 8 mm Stärke erhältlich 4 and 8 mm strength available

Grundsätzlich sind alle unsere Mosaik für die Wand, Innen- und Trockenbereich geeignet. Weitere Eigenschaften und Verwendungen entnehmen Sie bitte den jeweils abgebildeten Piktogrammen. Diese gelten nur bei fachgerechter Verlegung und Verwendung für den Einsatzzweck geeignetem Material



Frostbeständig:

So gekennzeichnete Mosaik sind frostbeständig und für außen geeignet.



Spritzwasserbereich:

Alle Bereiche in denen Wasser, gelegentlich und in kleinstmengen an die Mosaik gesprenkelt werden könnte. Beispielsweise Küchenspiegel oder Waschbecken.



Nassbereich:

Alle Bereiche in denen Wasser, temporär an das Mosaik gelangen könnte. Beispielsweise komplett verlegte Duschwände.



Dauernassbereich:

Alle Bereiche, die permanent Wasser ausgesetzt sind
Beispielsweise Duscböden oder Pools.

Keramische Mosaik auf Netz sind bei korrekter Anwendung
(z.B. Epoxy Verklebung) auch im Pool einsetzbar.

Zusätzlich sind unsere Mosaik Einzelblattverpackt mit einer Verlegeanweisung und einem Daten-EAN-Etikett versehen.

Sofern ein Mosaik für den Boden geeignet ist, verfügt es über ein entsprechendes unten aufgeführtes Piktogramm.

Bodeneignung wird bei keramischen Mosaiken als Abrieb bezeichnet.



Bodeneignung/Abrieb 1:

Mosaik ist für wenig beanspruchte Böden gedacht, welche nur barfuß begangen werden. Repräsentativ hierfür sind private Badezimmer.



Bodeneignung/Abrieb 2:

Mosaik ist für Bereiche gedacht, die mehrheitlich mit Hausschuhen begangen werden. Repräsentativ hierfür sind private Wohnräume.



Bodeneignung/Abrieb 3:

Das Mosaik ist für eine normal starke Beanspruchung ausgerichtet und kann mit herkömmlichen Schuhe betreten werden. Repräsentativ hierfür ist der Flur oder das Wohnzimmer.



Bodeneignung/Abrieb 4:

Das Mosaik ist für stark beanspruchte und hochfrequentierte Wohn- & Geschäftsbereiche geeignet.



Rutschfestigkeit/Trittfestigkeit:

Mosaik mit diesem Piktogramm sind gemäß der angegebenen Bewertungsgruppe R9 oder R10 und/oder mit den Buchstaben A, B, C gekennzeichnet.

PIKTOGRAMME / PICTOGRAMS

All mosaics can be used for the wall, indoor and in dry areas. Further attributes and application possibilities can be seen on the associated pictograms. They are only valid professional installation and using recommended materials for the intended use



Frost resistance:
Mosaics with this pictogram are frost resistant and for outdoor areas.



Splash water area:
All mosaic areas, which are sometimes exposed by very small amounts of water. For example the backsplash in the kitchen or behind the sink.



Wet areas:
All mosaic areas which are temporary exposed by a higher amount of water. For example tiled shower walls.



Permanent wet area:
All areas, which are heavily exposed and also submerged in water. For example shower floors or pools.
Ceramic mesh mounted mosaics can also be installed in pools when installed correctly (e.g. with Epoxy glue).

Added to this, our mosaics are single sheet packed and have an installation guide and a Data-EAN-Label.

When a mosaic can be used on the floor it is marked with one of the abrasion symbols below.

Floor suitability is called PEI for porcelain mosaics.



PEI 1:
Is intended for low stressed floors, primarily stepped on bare feet. Like the master bathroom.



PEI 2:
Is intended for low stressed floors, primarily stepped by slippers. Like private living rooms.



PEI 3:
Is for normal stressed floors which can be also stepped by normal shoes. Like the floor or the living room.



PEI 4:
Is for heavily used and highly frequented living or business rooms.



Surefootness:
Mosaics with the surefootness symbol marked with R9 or R10 and/or with the letters A, B, C.